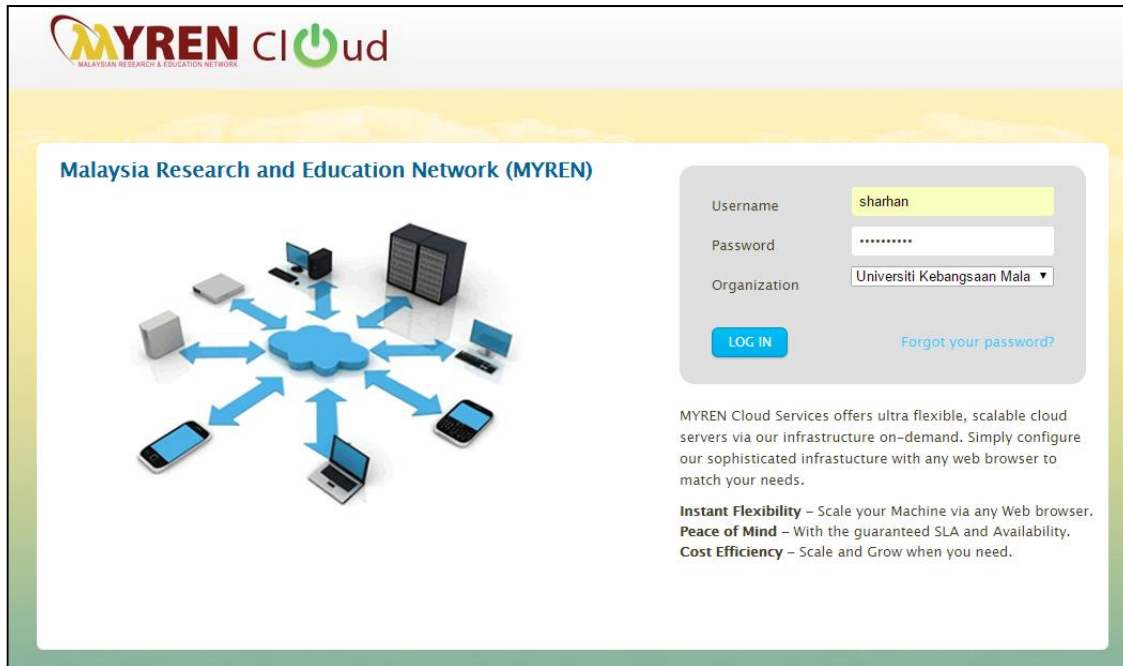


Langkah-langkah untuk akses myren machine(server myren) bagi windows server.

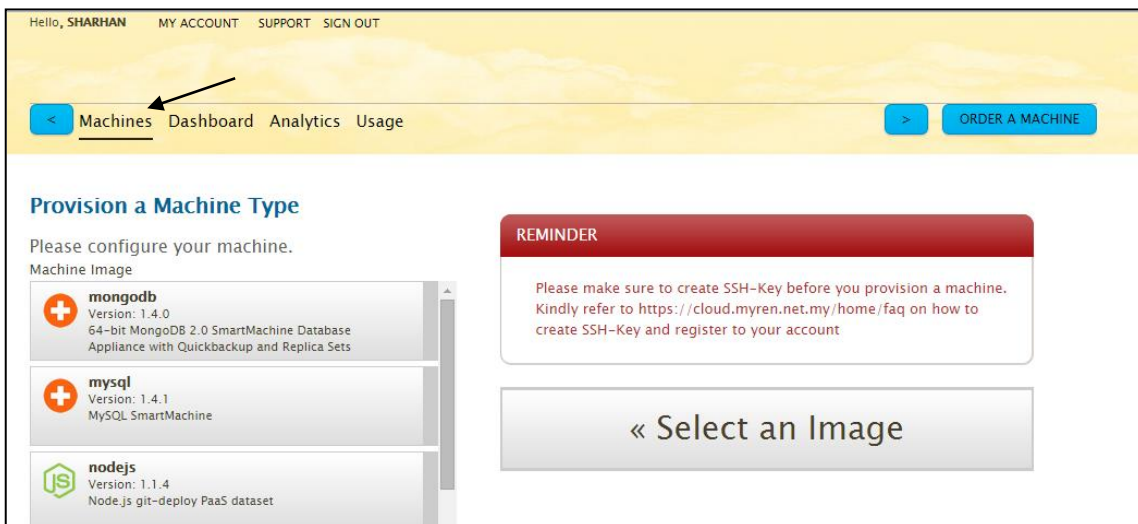
1. Mendapatkan username dan password bagi machines.

a) Login pada portal myren cloud. <https://cloud.myren.net.my/login>



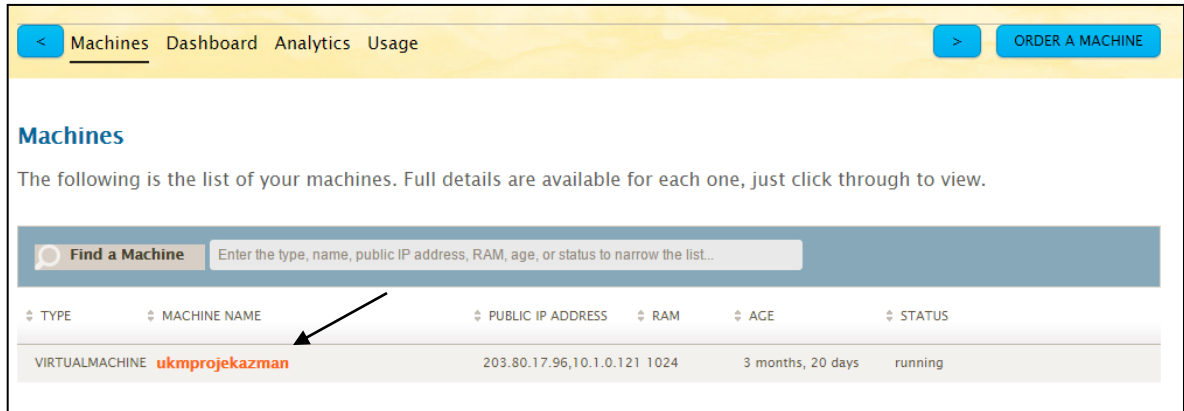
Rajah 1.0

b) Setelah login, klik pada tab machines yang terdapat pada paparan.



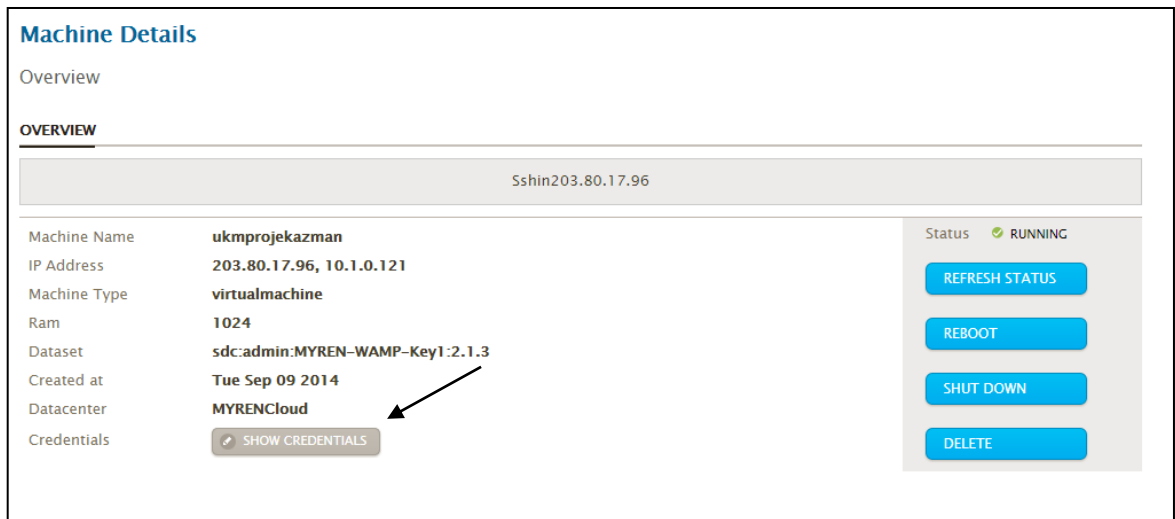
Rajah 2.0

c) Senarai machines anda akan terpapar pada screen berikutnya. Pilih machines yang ingin diakses.



Rajah 3.0

d) Paparan maklumat lanjut mengenai machine tersebut akan dikeluarkan. Klik pada show credentials.



Rajah 4.0

e) Sistem akan memaparkan username dan password bagi machines tersebut.

The screenshot shows a 'Machine Details' page with an 'OVERVIEW' section. The machine name is 'ukmprojekazman' and its status is 'RUNNING'. A table under 'Credentials' has columns for 'User' and 'Password', with arrows pointing to them from a 'HIDE CREDENTIALS' button. On the right, there are buttons for 'REFRESH STATUS', 'REBOOT', 'SHUT DOWN', and 'DELETE'.

Machine Name	ukmprojekazman				
IP Address	203.80.17.96, 10.1.0.121				
Machine Type	virtualmachine				
Ram	1024				
Dataset	sdc:admin:MYREN-WAMP-Key1:2.1.3				
Created at	Tue Sep 09 2014				
Datacenter	MYRECloud				
Credentials	<table border="1"><thead><tr><th>User</th><th>Password</th></tr></thead><tbody><tr><td> </td><td> </td></tr></tbody></table>	User	Password		
User	Password				

Rajah 5.0

2. Mendapatkan kebenaran capaian luar ukm daripada ptm (Abaikan langkah ini jika anda menggunakan talian internet luar ukm).

a. Muat turun borang dari sistem pengurusan dokumen UKM.

<http://spduk.m.ukm.my/spk/spkpukm/Borang%20PTJ/Forms/BorangInduk.aspx>

The screenshot shows a list of forms under the heading 'PTJ SPKP : 04 - Pusat Teknologi Maklumat (16)'. The forms are categorized by procedure: 'UKM-SPKP-PTM-PK01 Pembangunan Sistem Aplikasi (4)' and 'UKM-SPKP-PTM-PK02 Pengurusan Rangkaian (5)'. A list of specific forms is shown, with an arrow pointing to 'UKM-SPKP-PTM-PK02-BO02 Borang Permohonan Laluan Khas ke Internet - Converted'.

- UKM-SPKP-PTM-PK02-BO01 Borang Permohonan Pemasangan Talian Internet
- UKM-SPKP-PTM-PK02-BO02 Borang Permohonan Laluan Khas ke Internet - Converted
- UKM-SPKP-PTM-PK02-BO02 Borang Permohonan Laluan Khas ke Internet
- UKM-SPKP-PTM-PK02-BO03 Borang Tindakan Pelaporan Kerosakan
- UKM-SPKP-PTM-PK02-GP01-BO01 Borang Lawatan Tapak

Rajah 6.0

- b. Lengkapi boring tersebut dengan mengisi pada kolom source ip(ip komputer dalam ukm yang hendak akses machine), destination ip(ip machines myren) dan tujuan. Pada kolom nombor port letakkan 3389 dan nama servis sebagai remote desktop connection.
 - c. Setelah lengkap borang tersebut, hantarkan pada :
Unit Keselamatan ICT , Bahagian Infrastruktur ICT, Pusat Teknologi Maklumat UKM.
Untuk perhatian Pn Nurtasneem Md Yusoff.
 - d. Pengguna akan menerima emel dari Unit Keselamatan ICT mengenai status permohonan.
3. Gunakan fungsi remote desktop pada komputer untuk akses machine myren.
- a. Masukkan ip machines tersebut.
 - b. Login machines tersebut menggunakan username dan password yang terdapat pada portal myren.